



## **МАКРОЕКОНОМСКИ МОНИТОР**

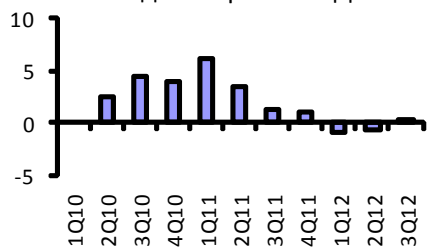
Јануари 2013

1(3)

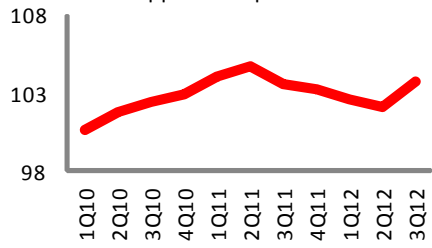
Глобалното закрепнување претрпе нови шокови, и несигурноста се назира повторно. Клучна причина е што политиките на големите напредни економии не изградија доверба во среднорочна перспектива. Некои ризици, како што се оние кои се однесуваат на одржливоста на еврозоната или грешките на американската фискална политика, продолжија да ги преокупираат инвеститорите. Раст се очекува да достигне 3,3% и 3,6% во 2012 и 2013, соодветно. Производството се очекува да остане слабо во напредните економии, но сепак релативно солидно во економиите во развој. Невработеноста најверојатно ќе остане голема во многу делови на светот. И финансиските услови ќе останат крехки. Слично како еден квартал, ризиците за растот се високи. Потрошувачите и инвеститорите и понатаму ќе бидат воздражни. Сепак, светло во тунелот може да бидат странските инвестиции кои предизвикаа некаква активност во претходните два квартала и позитивниот ефект може да продолжи да се чувствува. Генерално, сепак, и домашните и надворешните ризици остануваат на сцената. Реакциите и на монетарната и на фискалната политика во моментот се чинат соодветни.

## РАСТ И ИНФЛАЦИЈА

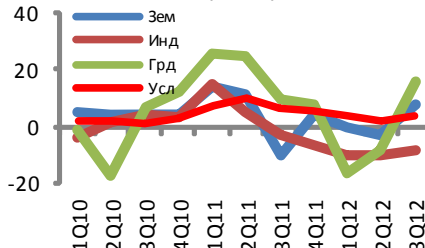
Годишен раст на БДП



Индекс на цените

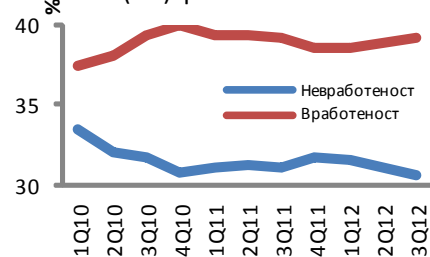


Секторски раст

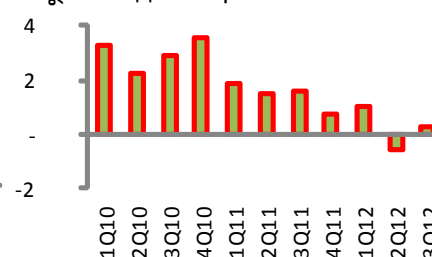


## ПАЗАР НА ТРУД

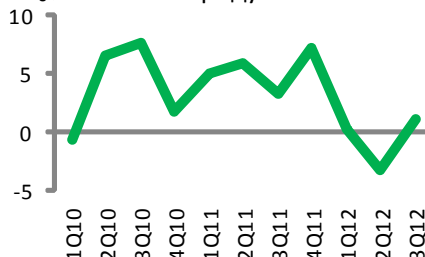
(Не)вработеност



Годишен раст на плати

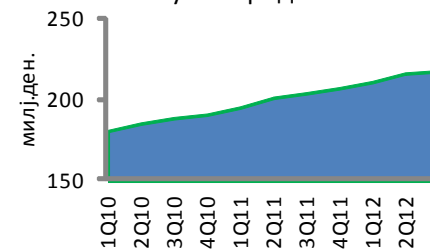


Раст на продуктивност

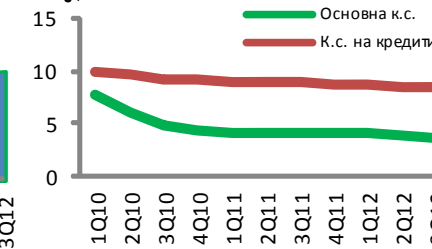


## ФИНАНСИСКИ ПАЗАРИ

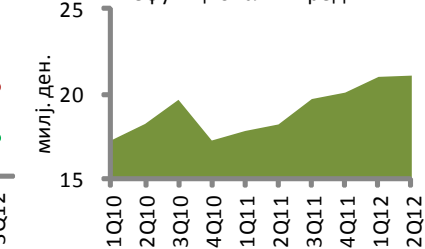
Вкупни кредити



Каматни стапки

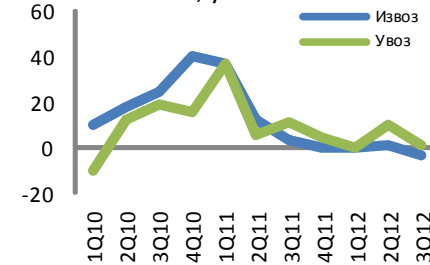


Нефункционални кредити

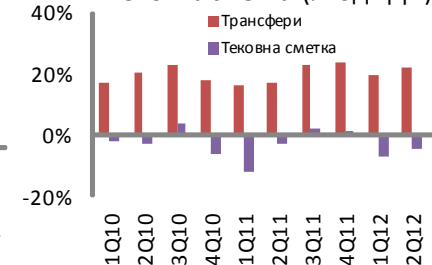


## НАДВОРЕШНА СМЕТКА

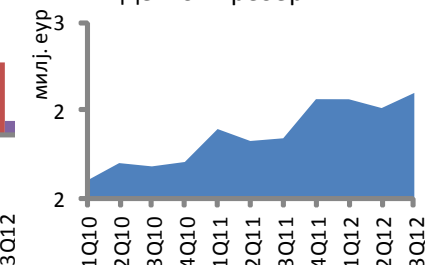
Раст, увоз-извоз



Тековна сметка (% од БДП)



Девизни резерви



Годишен раст, %	1Q2012	2Q2012	3Q2012
БДП ЕУ 27	(0.1)	(0.5)	(0.6)
БДП Македонија	(0.9)	(0.7)	0.2
Годишен раст, %	Јул	Авг	Сеп
Вкупна инфлација	2.3	3.7	5.3
Инфлација на храна	1.4	2.8	5.8

%	1Q2012	2Q2012	3Q2012
Стапка на активност	38.6	38.8	39.1
Невработеност на млади	52.5	54.6	54.2
Просечна нето плата (ден.)	20,893	20,752	20,836
Раст на продуктивност	0.32	(3.14)	1.06

Годишен раст	1Q2012	2Q2012	3Q2012
М2	7.7%	5.4%	2.9%
Депозити	9.5%	7.6%	5.7%
Кредити	8.0%	7.5%	6.7%
МБИ-10	-21.3%	-28.4%	-17.0%
Девизни кред. / вкупни кред.	27.4%	26.4%	25.3%

% од БДП	1Q2012	2Q2012	3Q2012
Трговско салдо	-22.0%	-23.3%	-20.6%
Приватни трансфери	19.7%	21.8%	23.5%
Тековна сметка	-7.2%	-4.3%	4.7%
Странски инвестиции	4.3%	0.3%	-1.9%
Девизни резерви	8.8%	10.2%	13.8%

## ИНДУСТРИСКИ БЛИЦ

	Индустриско производство			Работници во индустријата		
	1Q/12	1-2Q/12	1-3Q/12	1Q/12	1-2Q/12	1-3Q/12
Енергија	(24.2)	(21.5)	<b>(19.3)</b>	1.0	0.5	<b>0.6</b>
Интермедијарни производи, освен енергија	2.0	1.6	<b>(1.6)</b>	(2.7)	(1.3)	<b>(1.4)</b>
Капитални производи	(14.0)	(13.8)	<b>(1.9)</b>	(6.7)	(7.5)	<b>(8.5)</b>
Трајни производи за широка потрошувачка	(42.8)	(46.9)	<b>(40.2)</b>	(4.3)	(4.8)	<b>(6.1)</b>
Нетрајни производи за широка потрошувачка	(1.6)	(0.7)	<b>(3.2)</b>	(0.4)	(1.7)	<b>(2.9)</b>
Производство на прехранбени производи	5.2	2.7	<b>2.4</b>	2.1	2.1	<b>2.7</b>
Производство на метали	(3.9)	(6.3)	<b>(10.3)</b>	(5.1)	(1.3)	<b>(1.3)</b>
Производство на облека	(19.6)	(16.5)	<b>(13.6)</b>	(0.8)	(1.8)	<b>(2.4)</b>
Производство на неметални минерални производи	(22.6)	(21.8)	<b>(24.7)</b>	(6.0)	(5.3)	<b>(4.7)</b>
Производство на тутунски производи	16.8	9.2	<b>(7.2)</b>	0.6	(8.4)	<b>(16.5)</b>
Производство на пијалаци	4.6	3.3	<b>(0.5)</b>	(0.9)	(0.7)	<b>(1.2)</b>
Производство на кокс и рафинирани нафтени производи	(49.1)	(59.7)	<b>(70.8)</b>	(4.1)	(4.0)	<b>(3.8)</b>
Производство на електрична опрема	(47.5)	(50.9)	<b>(51.8)</b>	(5.6)	(4.7)	<b>(5.4)</b>
Производство на фабрикувани метални производи	50.1	58.5	<b>87.4</b>	(4.3)	(3.9)	<b>(6.8)</b>
<b>Вкупно</b>	<b>(8.4)</b>	<b>(6.9)</b>	<b>(6.9)</b>	<b>(1.4)</b>	<b>(1.7)</b>	<b>(2.4)</b>

Finance Think е непрофитна организација за економско истражување, застапување и донесување економски политики. Како неформална група постои од 2011 година, а како формална организација основана е во 2012 година.

### **Нашата Визија**

Да поттикнеме економско размислување за подобра благосостојба утре.

### **Нашата Мисија**

Да ја намалиме сиромаштијата, да ги зајакнеме макро-финансиските политики и да ја унапредиме финансиската стабилност преку економски истражувања, советување и препораки за економските политики и поттикнување критичка дебата за економските процеси.

### **Програмски области**

- Развојна економија: сиромаштија, социјална, доходна, родова, возрасна и етничка нееднаквост, невработеност, пристап до образование и здравствени услуги, регулаторно окружување, структурни реформи, и друго;
- Макро-финансии: економски раст, инвестиции, монетарна, фискална, надворешно-трговска и девизна политика и друго;
- Финансиски систем: развиеност на банкарскиот, осигурителниот, пензискиот и другите финансиски под-системи, оценка на ризиците и отпорноста на шокови на финансискиот систем, регионална и глобална финансиска интеграција и друго;

---

#### ОДГОВОРНОСТ

Copyright © 2012 од страна на Finance Think, Сите права се задржани.

Ниеден дел од оваа публикација не смее да се репродуцира, складира или внесе во систем за пребарување или да се пренесува во која било форма или со какви било средства (електронски, механички, со фотокопирање, снимање или на друг начин), без претходна писмена дозвола од сопственикот на авторските права. Finance Think направи максимални напори да ја осигура точноста на информациите презентирани во овој документ. Меѓутоа, ниту Finance Think ниту кој било од неговите носители на одлуки или аналитичари или вработени може да биде одговорен за какви било финансиски последици кои произлегуваат од употребата на информациите претставени од овде.

#### **Finance Think**

Непрофитна организација за економско истражување, застапување и донесување економски политики

Ул. Железничка 50/3, 1000 Скопје

+389 2 6147 630, [www.financethink.mk](http://www.financethink.mk), [info@financethink.mk](mailto:info@financethink.mk)