



ГРАФОМЕТРИКС

ГОДИНА 1, БРОЈ 2

ГРАФОМЕТРИКС е редовна публикација на Finance Think што содржи важни тековни информации за домашната, регионалната и светската економија претставени низ графички прикази.

ФОКУС

- Според Индексот за економска слобода, во 2013 година Македонија има оценка од 68,2 и е на 43. место од 177 земји. Во споредба со 2012 година оценката е влошена за 0,3 поени.
- Според податоците на Државниот завод за статистика:
 - Индустриското производство во март бележи пораст од 4,2% во споредба со истиот месец лани.
 - Бројот на работниците во индустријата во март оваа година, во однос на истиот месец минатата година, бележи пораст од 1,7%
 - Трговскиот дефицит, во периодот јануари - март 2013 година, изнесува 551 милион американски долари. Според вкупниот обем на надворешно- трговската размена, Македонија најмногу тргува со Германија, Велика Британија, Грција, Србија и Бугарија (49.1% од вкупната надворешно-трговска размена се врши со овие пет земји).
 - Просечната месечна исплатена бруто-плата по вработен, во февруари 2013 година, во однос на февруари 2012 пораснала за 1,3%.

Finance Think е непрофитна асоцијација за економско истражување, застапување и донесување економски политики.

Нашата Визија

Да поттикнеме економско размислување за подобра благосостојба утре.

Нашата Мисија

Да ја намалиме сиромаштијата, да ги зајакнеме макро-финансиските политики и да ја унапредиме финансиската стабилност преку економски истражувања, советување и препораки за економските политики и поттикнување критичка дебата за економските процеси.

Ул. Железничка 50/3, 1000 Скопје

+389 2 6147 630

www.financethink.mk

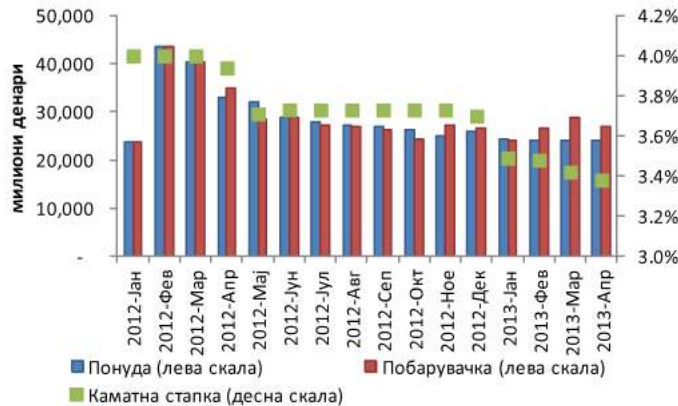
info@financethink.mk





Графкони на месецот за Македонија и регионот

Благајнички записи - понуда, побарувачка и каматна стапка



Извор: НБРМ, пресметка на "Finance Think"

Вложувања на финансиските институции во хартии од вредност



Извор: НБРМ, пресметка на "Finance Think"


Стапка на невработеност во земјите од Југоисточна Европа



Извор: World Economic Outlook, Raiffeisen Research; пресметка на "Finance Think"

Каматната стапка налагајничките записи е во континуиран пад. Преку промена на типот на тендер кај аукцијата налагајнички записи во април 2012 година, од тендер на износи во тендер на каматни стапки, понудата на записи се намали. Побарувачката остана над понудениот износ што влијаеше врз зголемување на цената налагајничките записи и намалување на каматната стапка. Дополнително, НБРМ утврдува и максималната каматна стапка. Од јануари оваа година максималната каматна стапка е 3,5%. Како резултат на тоа, учеството на државни хартии од вредност во вкупните вложувања во хартии од вредност на финансиските институции за една година скоро се удвои: од 32% во јануари 2012 година се зголеми на 58% во февруари оваа година.

Во 2012 година споредено со 2008 година, стапката на невработеност пораснала во скоро сите земји од Југоисточна Европа, освен во Македонија. Сепак, Македонија има највисока стапка на невработеност од 31,9% во споредба со останатите земји од регионот.



Графкони на месецот за светот

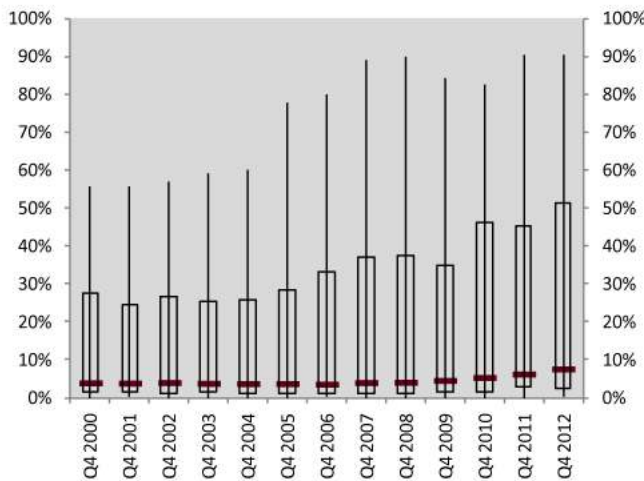
Цена на златото во периодот 2000-2013



Извор: World Gold Council, пресметка на "Finance Think"

Учество на злато во вкупни резерви, за 126 земји во светот

2000:Q4-2012:Q4 максимум, минимум, 25-ти перцентил, медијана и 90-ти перцентил



Извор: World Gold Council, пресметка на "Finance Think"

Стапка на инфлација и БДП за време на Маргарет Тачер



Извор: ММФ, пресметка на "Finance Think"

После децениски раст, цената на златото падна под 1450 долари за унца и е најниска цена од 2011 година. Иако таа растеше во изминатиот период, централните банки купуваа злато и го зголемуваа учеството на златото во вкупните резерви. На таков начин, особено земјите во развој и нето извозниците го диверзифицираа портфолиото на девизни резерви со златни резерви. Од 2005 година континуирано се зголемува и учеството на златото во вкупните резерви кај повеќе централни банки. Од 55% во 2004, максималното учество се зголеми на 90% во 2012. Само 10% од земјите имаат над 50% злато во своите резерви. Тука спаѓаат Португалија (90%), Грција (82%), САД (76%), Германија (73%), Италија (72%), Франција (71%), Словачка, Кипар, Холандија, Австрија и Таџикистан. Овие земји располагаат со 56% (17.851 тони) од вкупното светско количество на злато. Во своите резерви, Македонија располага со 6,8 тони злато, а во резервите тоа е застапено со 12,5%.

Маргарет Тачер ја затекна Британската економија со двоцифрена инфлациска стапка. Стана позната по тоа што активно го спроведуваше монетаризмот. Оваа монетарна политика, заедно со затегната фискална политика, беше успешна во брзо симнување на инфлацијата, но во комбинација со силната фунта беше штетна за домашниот производ кој забележа падови во првите години од тачеровиот мандат.

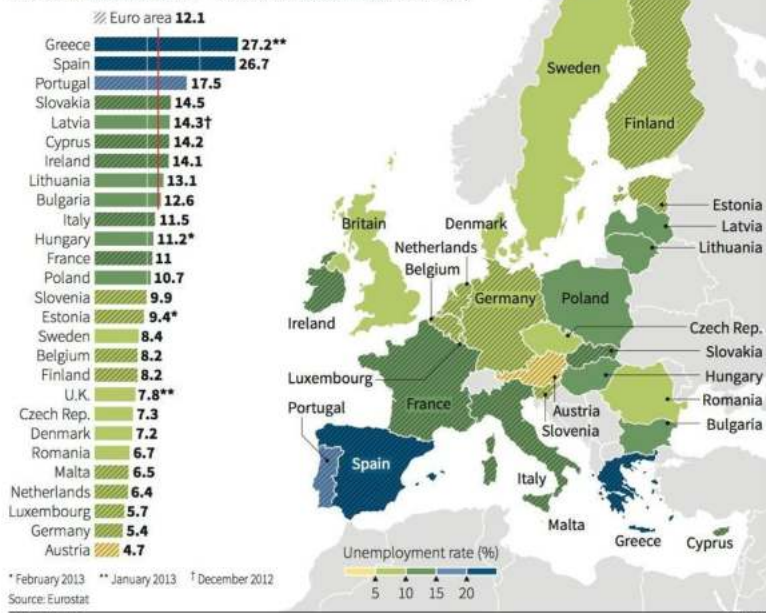
Графкони на месецот за светот



Eurozone unemployment at record high

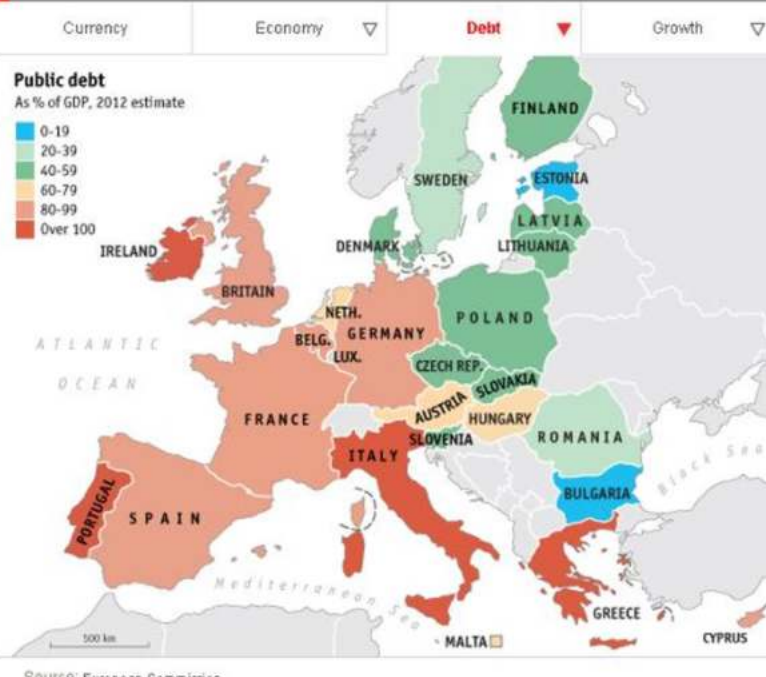
Eurostat estimates that 26.5 million people in the EU27, of whom 19.2 million were in the euro area, were unemployed in March.

UNEMPLOYMENT RATE — SEASONALLY-ADJUSTED, MAR. 2013 (%)



Во март, стапката на невработеност во еврозоната достигна рекордна вредност од 12,1%. Највисока стапка имаат Грција (27,2%) и Шпанија (26,7%) а најниска имаат Австрија (4,7%) и Германија (5,4%). Според Еуростат, невработени се 26,5 милиони луѓе во ЕУ27, од кои 19,2 милиони се во еврозоната.

Europe's economies



Државниот долг е загрижувачки висок во земјите од периферијата на Европската Унија. Долгот е над 100% од БДП во Грција, Италија, Ирска и Португалија. Грција останува со исклучително висок долг, 178% од БДП, и покрај откупот на обврзници на крајот на минатата година и отпис на дел од долгот во март 2012 година.

Инфографикон на месецот

Iron Economics

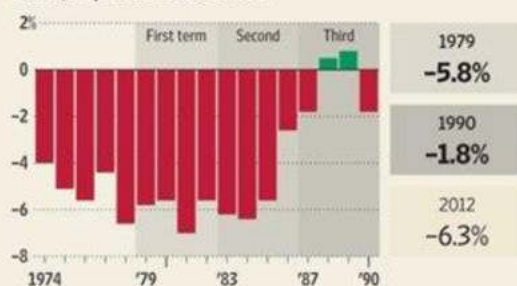
Thatcher's attacks on inflation and trade unions starting in 1979 had put the U.K. on a radically different economic path by the time she stepped down in 1990, and in many cases the trends she put in place persist today.

Economic and labor trends under Margaret Thatcher's leadership

Annual change in GDP



Deficit/surplus as a share of GDP



Unemployment rate



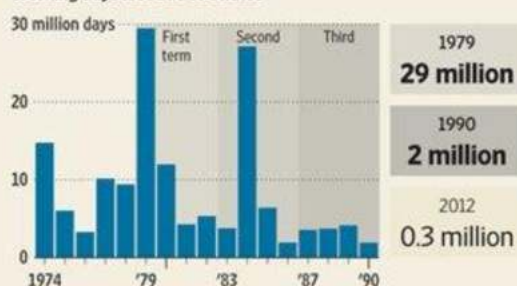
Consumer price inflation



Top individual earned income tax rate



Working days lost due to strikes



Sources: U.K. Office for National Statistics (GDP; inflation; strikes); European Commission (deficit, unemployment); Institute for Fiscal Studies (tax rate)

The Wall Street Journal

- Таканаречената „челична економија“ под водство на Маргарет Тачер ја стави Британската економија на поинаков економски колосек. Тачеровиот ремонт, кој попозитивни резултати даде дури во третиот нејзин мандат како премиер, се чувствува до ден денес.
- Во првите години на 10 Downing Street, под влијание на монетаризмот, челичната дама ги намали директните даноци на доход, а ги зголеми индиректните, и ги зголеми каматните стапки за да го забави растот на паричната понуда и со тоа да ја намали инфлацијата. И успеа во тоа. До 1982 година, инфлацијата од високи 18% се намали на 8.6%, но невработеноста беше над 3 милиони за прв пат после 1930-тите. Во 1983, севкупниот економски раст беше посилен од кога било, а инфлацијата и хипотекарните стапки беа на најниско ниво од 1970 година, иако производството се намали за 30% од 1978 година, а невработеноста го достигна врвот од 3,3 милиони во 1984 година.