



МАКРОЕКОНОМСКИ МОНИТОР

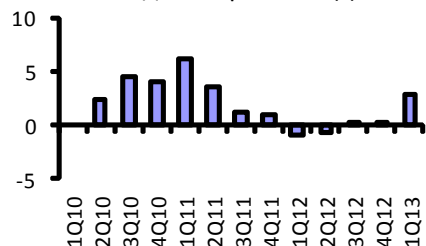
Јуни 2013

2(1)

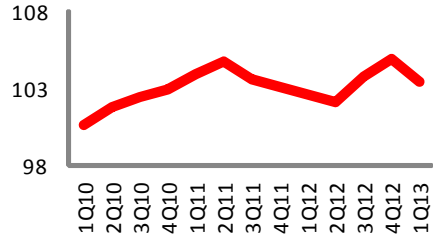
Глобалните економски перспективи повторно се подобрија, но патот на закрепнувањето во напредните економии ќе остане трнлив. Меѓународниот монетарен фонд предвидува светскиот раст на производството да достигне 3,25% во 2013 и 4% во 2014 година. Во развиениот свет, се очекува активноста постепено да забрзува во втората половина од 2013 година. Приватната побарувачка е робуствна во САД, но многу слаба во еврозоната. Во еврозоната, главните краткорочни опасности се заморот од прилагодувањето, слабите биланси на состојба, нефункционалните кредитни канали во периферијата, и недоволниот напредок кон посилна економска и монетарна унија на еврото. Во брзорастечките и економиите во развој, активноста забрза па забави во 2012 година. Активноста во европските земји во развој повторно треба да забрза како што побарувачката од напредна Европа полека зема замав. Генерално, изгледите за Македонија сега се дополнително оптимистички споредено со пред еден квартал, но некои ризици за растот и понатаму ќе се задржат наоколу. Претстојните квартали ќе се одликуваат со потенцијало интензивирање на изградбата на фабрики од страна на странските инвеститори, континуирано интензивирање на градежната активност, но потенцијално понатаму загрозени од умереноста на надворешната побарувачка.

РАСТ И ИНФЛАЦИЈА

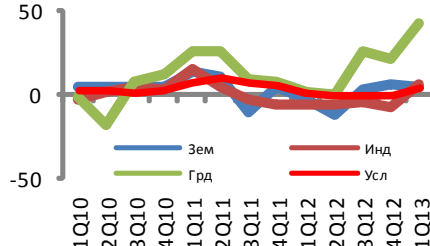
Годишен раст на БДП



Индекс на цените

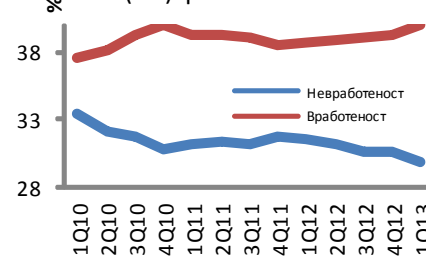


Секторски раст

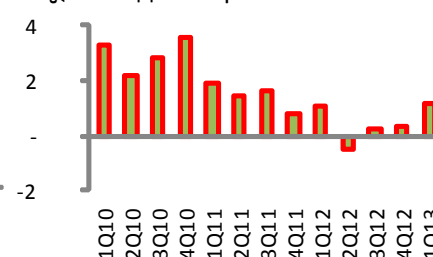


ПАЗАР НА ТРУД

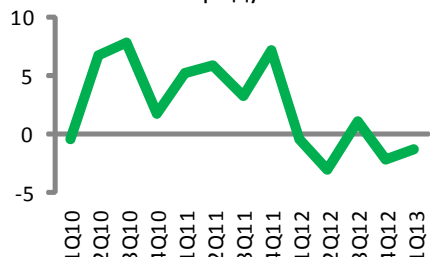
(Не)вработеност



Годишен раст на плати

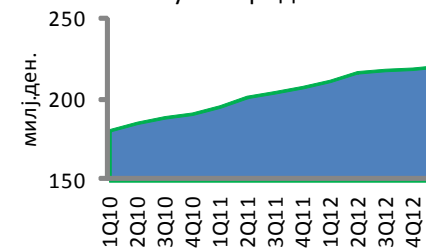


Раст на продуктивност

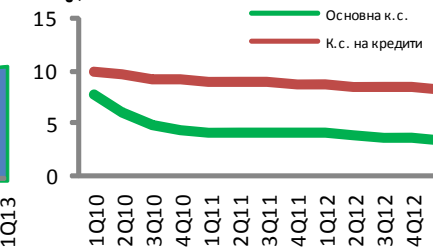


ФИНАНСИСКИ ПАЗАРИ

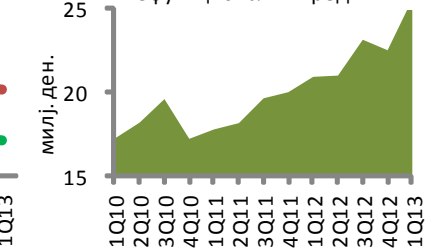
Вкупни кредити



Каматни стапки

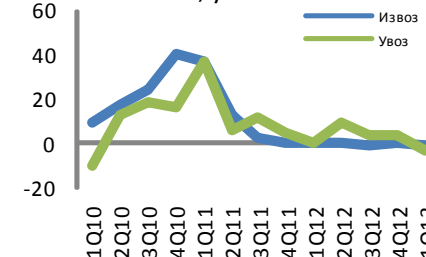


Нефункционални кредити

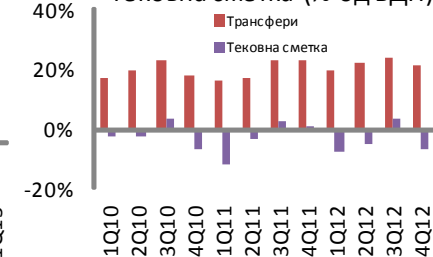


НАДВОРЕШНА СМЕТКА

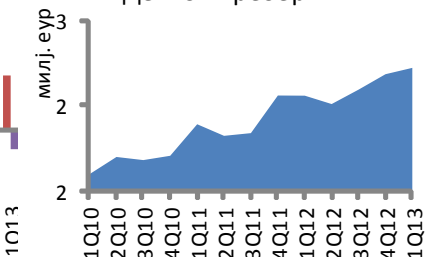
Раст, увоз-извоз



Тековна сметка (% од БДП)



Девизни резерви



Годишен раст, %	3Q2012	4Q2012	1Q2013
БДП ЕУ 27	(0.7)	(1.0)	(1.1)
БДП Македонија	0.4	0.1	2.9
Годишен раст, %	Јан	Фев	Мар
Вкупна инфлација	3.8	3.5	3.1
Инфлација на храна	3.6	4.8	3.3

%	3Q2012	4Q2012	1Q2013
Стапка на активност	39.1	39.3	40.0
Невработеност на млади	52.1	53.0	53.5
Просечна нето плата (ден.)	20,836	21,114	21,129
Раст на продуктивност	1.14	(2.14)	(1.37)

Годишен раст	3Q2012	4Q2012	1Q2013
М2	2.9%	0.5%	0.5%
Депозити	5.7%	4.9%	4.6%
Кредити	6.4%	4.5%	2.4%
МБИ-10	-15.8%	-12.3%	-11.5%
Девизни кред. / вкупни кред.	42.3%	41.7%	42.0%

% од БДП	3Q2012	4Q2012	1Q2013
Трговско салдо	-18.6%	-24.6%	-21.5%
Приватни трансфери	23.5%	21.2%	17.9%
Тековна сметка	3.2%	-6.7%	-6.4%
Странски инвестиции	-1.9%	3.0%	3.1%
Девизни резерви	13.8%	6.0%	7.9%

ИНДУСТРИСКИ БЛИЦ

	Индустриско производство			Работници во индустријата		
	1-3Q/12	1-4Q/2012	1Q/13	1-3Q/12	1-4Q/2012	1Q/13
Енергија	(19.3)	(20.2)	3.8	0.6	2.1	7.7
Интермедијарни производи, освен енергија	(1.6)	(0.3)	(8.6)	(1.4)	(1.9)	(0.5)
Капитални производи	(1.9)	(1.4)	10.8	(8.5)	(8.7)	(6.2)
Трајни производи за широка потрошувачка	(40.2)	(33.0)	8.9	(6.1)	(6.7)	1.7
Нетрајни производи за широка потрошувачка	(3.2)	(4.2)	10.0	(2.9)	(2.9)	0.8
Производство на прехранбени производи	2.4	(0.8)	1.8	2.7	3.1	5.0
Производство на метали	(10.3)	(10.7)	(22.8)	(1.3)	(2.1)	1.4
Производство на облека	(13.6)	(8.2)	12.1	(2.4)	(3.0)	(1.3)
Производство на неметални минерални производи	(24.7)	(23.4)	2.5	(4.7)	(4.4)	(2.8)
Производство на тутунски производи	(7.2)	(14.9)	68.7	(16.5)	(15.2)	(1.1)
Производство на пијалаци	(0.5)	6.2	0.6	(1.2)	(0.9)	(1.9)
Производство на кокс и рафинирани нафтени производи	(70.8)	(64.9)	(40.8)	(3.8)	(3.4)	(0.1)
Производство на електрична опрема	(51.8)	(46.7)	(5.7)	(5.4)	(5.5)	(3.8)
Производство на фабрикувани метални производи	87.4	84.2	(28.7)	(6.8)	(8.6)	(15.0)
Вкупно	(6.9)	(6.6)	2.7	(2.4)	(2.4)	0.9

Finance Think е непрофитна асоцијација за економско истражување, застапување и донесување економски политики. Како неформална група постои од 2011 година, а како формална организација основана е во 2012 година.

Нашата Визија

Да поттикнеме економско размислување за подобра благосостојба утре.

Нашата Мисија

Да ја намалиме сиромаштијата, да ги зајакнеме макро-финансиските политики и да ја унапредиме финансиската стабилност преку економски истражувања, советување и препораки за економските политики и поттикнување критичка дебата за економските процеси.

Програмски области

- Развојна економија: сиромаштија, социјална, доходна, родова, возрасна и етничка нееднаквост, невработеност, пристап до образование и здравствени услуги, регулаторно окружување, структурни реформи, и друго;
- Макро-финансии: економски раст, инвестиции, монетарна, фискална, надворешно-трговска и девизна политика и друго;
- Финансиски систем: развиеност на банкарскиот, осигурителниот, пензискиот и другите финансиски под-системи, оценка на ризиците и отпорноста на шокови на финансискиот систем, регионална и глобална финансиска интеграција и друго;

ОДГОВОРНОСТ

Copyright © 2012 од страна на Finance Think, Сите права се задржани.

Ниеден дел од оваа публикација не смее да се репродуцира, складира или внесе во систем за пребарување или да се пренесува во која било форма или со какви било средства (електронски, механички, со фотокопирање, снимање или на друг начин), без претходна писмена дозвола од сопственикот на авторските права. Finance Think направи максимални напори да ја осигура точноста на информациите презентирани во овој документ. Меѓутоа, ниту Finance Think ниту кој било од неговите носители на одлуки или аналитичари или вработени може да биде одговорен за какви било финансиски последици кои произлегуваат од употребата на информациите претставени од овде.

Finance Think

Непрофитна асоцијација за економско истражување, застапување и донесување економски политики

Ул. Железничка 50/3, 1000 Скопје

+389 2 6147 630, www.financethink.mk, info@financethink.mk