

МАКРОЕКОНОМСКИ МОНИТОР

Декември 2019

8(3)



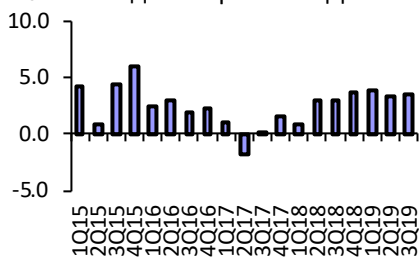
Во третиот квартал од 2019, **БДП порасна за 3.6%**, опстојувајќи на релативно **стабилната патека** која отпочна порано, придружена со широкопојасност на растот во сите сектори, со исклучок на преработувачката индустрија (-0.5%). На расходната страна, значителниот раст на **брuto инвестициите** е потенцијална рефлексija на подобреното инвестициско окружување, но варијабилноста на инвестицискиот раст е присутна и треба да се следи внимателно. Последното е особено важно бидејќи, во третиот квартал, како и во неколку претходни квартали, отсутствуваше **владино фокус** врз економијата и продолжи значајната подреализација на државните **капитални инвестиции** (37.7% за првите три квартали).

Позитивните придвижувања кај БДП се проследени со **понатамошно намалување на невработеноста на 17.1%** на крајот од третиот квартал, иако **забавувањето на падот** забележано во претходниот квартал е сèуште присутно. Овој пад и понатаму се должи на **зголемената побарувачка за работници во приватниот сектор**, но забавувањето е рефлексija на недостигот од квалификуван кадар, што ќе се провлекува и во следните квартали. Падот на невработеноста кај младите (15-24) е значаен: над 10 процентни поени на годишна основа, за што значајно (но не и ексклузивно) влијание вршат мерките на пазарот на трудот (на пример, „Младинска гаранција“).

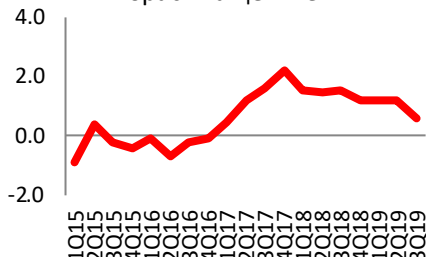
Согласно ваквите резултати и очекуваните движења до крајот на 2019 и во 2020, Finance Think ја задржува проекцијата за растот на БДП во 2019 на 3.5%. **Проекцијата за растот на БДП во 2020 изнесува 4%**. Ризиците врз растот остануваат значајни: неотпочнување на процесот на преговори со Европската Унија, подизвршување на капиталните инвестиции на државата, предвремените парламентарни избори и забавување на глобалната економија.

РАСТ И ИНФЛАЦИЈА

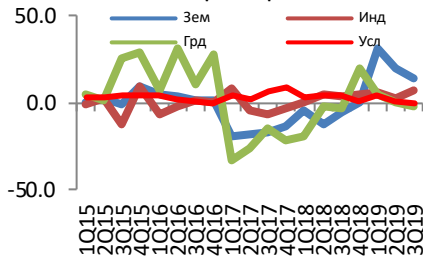
Годишен раст на БДП



Пораст на цените

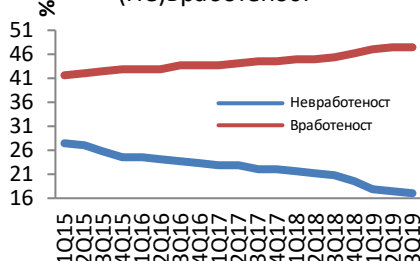


Секторски раст

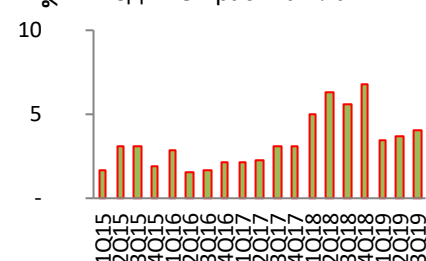


ПАЗАР НА ТРУД

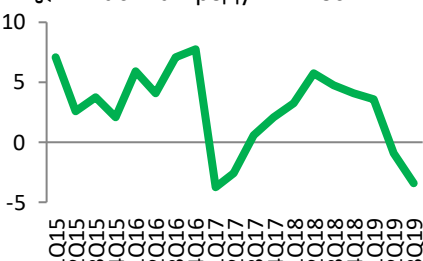
(Не)вработеност



Годишен раст на плати

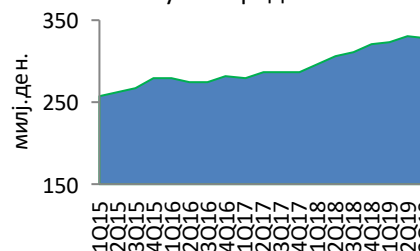


Раст на продуктивност

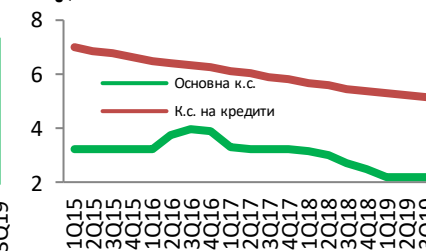


ФИНАНСИСКИ ПАЗАРИ

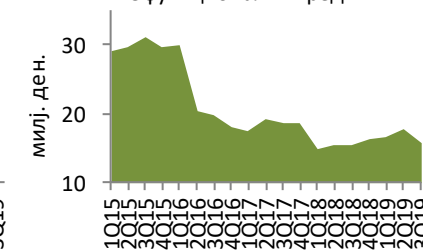
Вкупни кредити



Каматни стапки

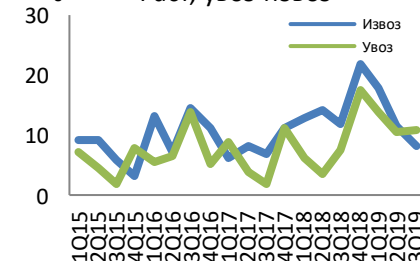


Не функционални кредити

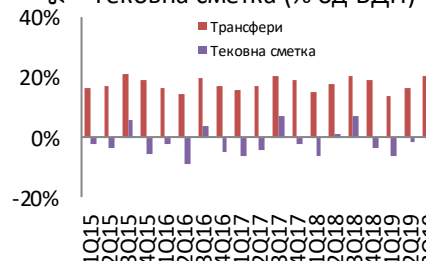


НАДВОРЕШНА СМЕТКА

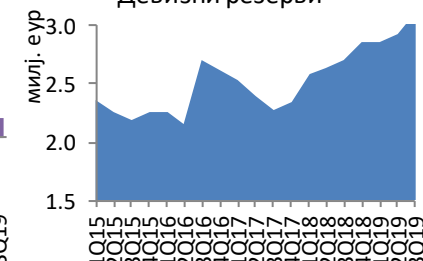
Раст, увоз-извоз



Тековна сметка (% од БДП)



Девизни резерви



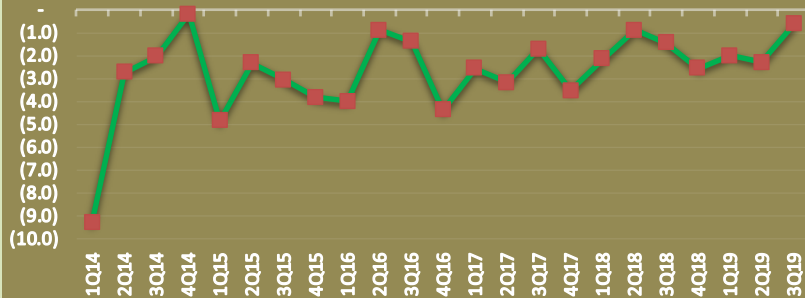
Годишен раст, %	1Q2019	2Q2019	3Q2019
БДП ЕУ 28	0.5	1.4	1.3
БДП Македонија	3.9	3.4	3.6
Годишен раст, %	1Q2019	2Q2019	3Q2019
Вкупна инфлација	1.2	1.2	0.6
Базична инфлација	0.9	0.9	0.8

%	1Q2019	2Q2019	3Q2019
Стапка на активност (%)	57.1	57.1	57.2
Невработеност на млади (%)	37.0	34.9	35.3
Просечна нето плата (ден.)	24,434	25,087	25,128
Раст на продуктивност (%)	3.62	(0.96)	(3.45)

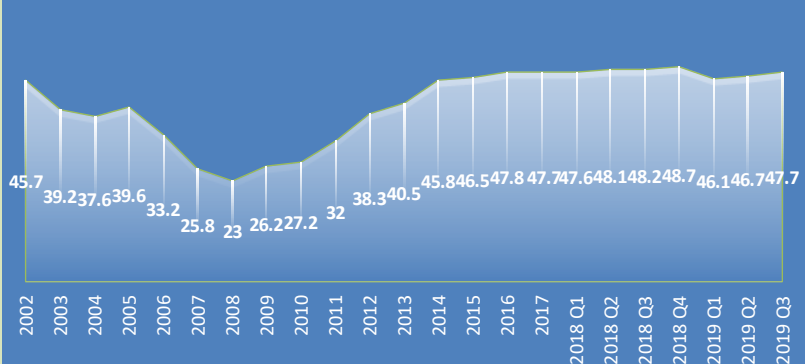
Годишен раст	1Q2019	2Q2019	3Q2019
M2	13.4%	10.6%	11.6%
Депозити	11.1%	10.5%	10.1%
Кредити	9.4%	6.4%	1.7%
Девизни резерви	11.2%	10.8%	14.8%

% од БДП	1Q2019	2Q2019	3Q2019
Трговско салдо	-13.7%	-11.6%	-8.9%
Приватни трансфери	13.7%	16.3%	20.6%
Тековна сметка	-6.0%	-1.4%	6.5%
Странски инвестиции	1.6%	0.4%	2.2%
Девизни кред. / вкупни кред.	27.8%	27.5%	27.6%

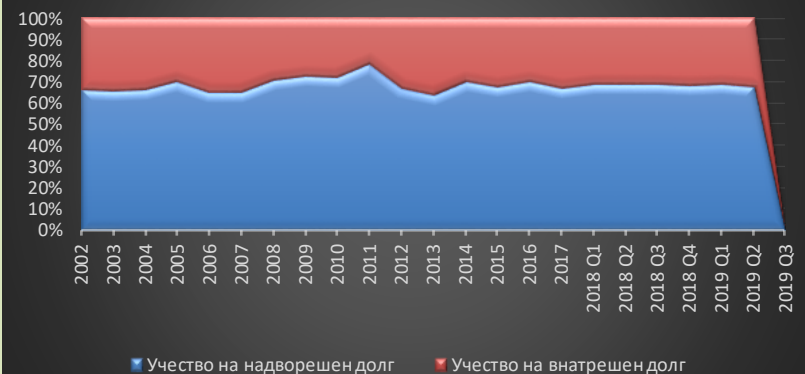
Буџетски дефицит (% од БДП)



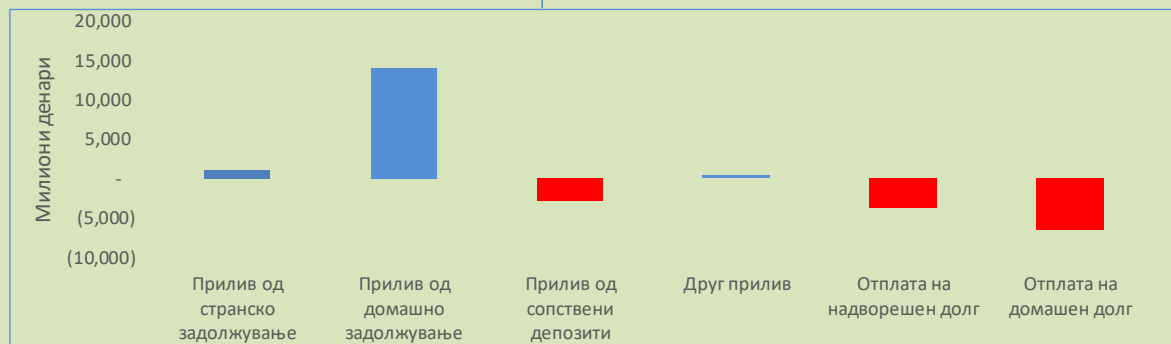
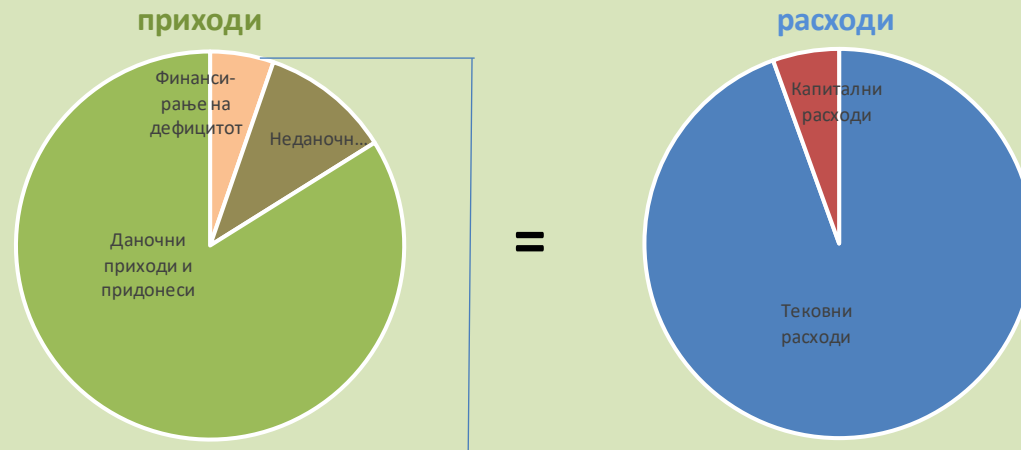
ЈАВЕН ДОЛГ (% ОД БДП)



Структура на јавен долг



ЈАВНИ ФИНАНСИИ



Во K1-K3-2019, буџетскиот дефицит изнесува 1.6% од БДП и, иако во линија со намерата за постепена фискална консолидација, е под проекцијата за дефицитот во текот на целата година (2.5%).

Пензиски буџет



Во K1-K3-2019, пензискиот дефицит е реализиран пропорционално (77.4%).

Здравствен буџет



Во K1-K3-2019, здравствениот дефицит е реализиран пропорционално (73.9%).

Капитални расходи



Во K1-K3-2019, капиталните инвестиции се значајно под-реализирани, со само 37.7%.

ИНДУСТРИСКИ БЛИЦ

	Индустриско производство			Работници во индустријата		
	1Q/19	1-2Q/19	1-3Q/19	1Q/19	1-2Q/19	1-3Q/19
Енергија	16.2	19.5	25.8	(0.5)	(0.9)	(1.2)
Интермедијарни производи, освен енергија	9.0	4.2	1.9	0.9	(0.4)	(1.0)
Капитални производи	12.3	4.2	6.3	13.6	8.5	7.3
Трајни производи за широка потрошувачка	2.0	1.9	8.2	(3.6)	(4.5)	(4.4)
Нетрајни производи за широка потрошувачка	0.3	(0.6)	(0.2)	(3.9)	(4.4)	(4.6)
Производство на прехранбени производи	2.0	(1.4)	(1.1)	1.4	0.0	(1.1)
Производство на метали	(28.7)	(43.1)	(29.8)	2.2	(1.3)	(2.7)
Производство на облека	(7.7)	(6.3)	(7.7)	(4.5)	(4.9)	(5.4)
Производство на неметални минерални производи	20.9	3.3	(2.6)	(1.3)	(1.2)	(0.3)
Производство на тутунски производи	(4.5)	(13.5)	6.3	(10.7)	(8.3)	3.3
Производство на пијалаци	26.0	12.8	14.1	4.1	(0.8)	(2.5)
Производство на кокс и рафинирани нафтени производи	(1.6)	10.3	6.2	1.8	(1.8)	(3.0)
Производство на електрична опрема	16.4	17.0	18.0	0.3	(1.8)	(2.6)
Производство на фабрикувани метални производи	(17.0)	(18.7)	(15.5)	0.7	(3.5)	0.8
Вкупно	8.8	4.8	5.6	0.4	(1.0)	(1.4)



Finance Think е непрофитен институт за економски истражувања и политики. Основан е во во 2012 година.

Нашата Визија

Да поттикнеме економско размислување за подобра благосостојба утре.

Нашата Мисија

Да го подобриме влијанието на економските, социјалните и развојните трендови и политики врз граѓаните во Северна Македонија и регионот на Западниот Балкан, преку економски истражувања, застапување базирано на докази и водено од податоци, и поттикнување критичка дебата за демократските процеси.

Истражувањето на Finance Think им помага на носителите на политиките, застапниците на политиките, креаторите на мислење, економските новинари и јавноста да ги разберат прашањата кои влијаат врз обичните граѓани.

Врз основа на статутот, Finance Think се стреми да постигне **три статутарни цели**. Тие се:

- Да придонесе кон подобрување на економските, социјалните и развојните политики и реформи преку продуцирање докази, базирани на истражување и водени од податоци.
- Да се зголеми ефектот од производите на Finance Think врз целните групи (вештини), донесувањето политики (политики и реформи) и општеството (свесност).
- Да се развие институционалниот капацитет на Finance Think, во смисла на истражување, застапување, финансирање и комуникација, со цел посилено влијание врз економските, социјалните и развојните реформи и врз ефектите што соодветните политики ги имаат врз граѓаните.

Програмски области

- Сиромаштија, вработување и вештини
- Фискална транспарентност и одговорност
- Секторски развојни политики
- Конкурентност и пристапување кон ЕУ
- Родови и доходни нееднаквости
- Социјално претприемништво и жени
- Миграција и дознаки

ОДГОВОРНОСТ

Copyright © 2019 од страна на Finance Think, Сите права се задржани.

Ниеден дел од оваа публикација не смее да се репродуцира, складира или внесе во систем за пребарување или да се пренесува во која било форма или со какви било средства (електронски, механички, со фотокопирање, снимање или на друг начин), без претходна писмена дозвола од сопственикот на авторските права. Finance Think направи максимални напори да ја осигура точноста на информациите презентирани во овој документ. Меѓутоа, ниту Finance Think ниту кој било од неговите носители на одлуки или аналитичари или вработени може да биде одговорен за какви било финансиски последици кои произлегуваат од употребата на информациите претставени од овде.

Finance Think

Институт за економски истражувања и политики
Ул. Фредерик Шопен 1/2, 1000 Скопје, Република Северна Македонија
+389 2 6156 168, www.financethink.mk, info@financethink.mk