

МАКРОЕКОНОМСКИ МОНИТОР

Март 2017

5(4)



Оваа публикација е произведена со поддршка од Open Society Think Tank Fund (TTF). TTF може да не се согласува или да не ги одобрува мислењата изразени во оваа публикација.



Во четвртиот квартал од 2016, економијата остана замрзната под влијание на **политичката криза, главно изразена преку воздржаниот сентимент за инвестирање**. Годишниот раст на БДП во овој квартал изнесува само 2.4%, колку што изнесува растот и за целата 2016 година. Остварениот раст е благо на проекцијата на Finance Think од 2.2%. Позитивен придонес кон растот на БДП во 2016 имаат потрошувачката на домаќинствата и растот на нето изозот, додека бруто инвестициите имаат негативен придонес. На производната страна, главен двигател останува градежништвото.

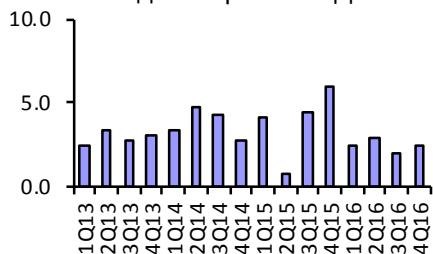
Паралелно на ваквите движења на економијата, стапката на невработност забележа понатамошно намалување до 23.1%. Сепак, намалувањето забележува благо забавување, особено споредено со темпото на пад на невработеноста во текот на 2015. Падот на невработеноста најверојатно се должи на вработувањата во странските фабрики кои веќе инвестираа во Македонија пред политичката криза позначајно да се ефектуира, понатамошната експанзија на градежниот сектор и на проектот за субвенционирани вработувања „Македонија вработува 2“.

Согласно на ваквите околности, Finance Think врши надолна ревизија на проекцијата за растот на БДП за 2017 на 3.1%.

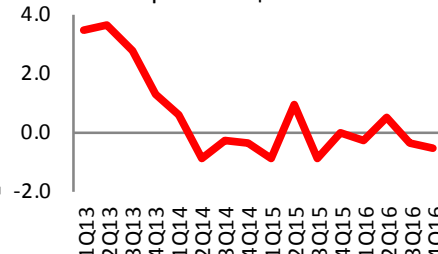
Главниот ризик за економијата во 2017 останува големата политичка и институционална неизвесност, поради политичката криза која добива нови фирми, без извесност околу нејзиното окончување.

РАСТ И ИНФЛАЦИЈА

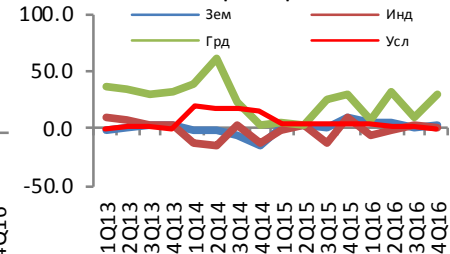
Годишен раст на БДП



Пораст на цените

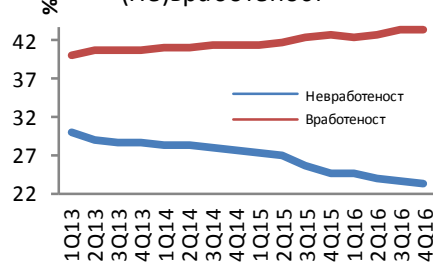


Секторски раст

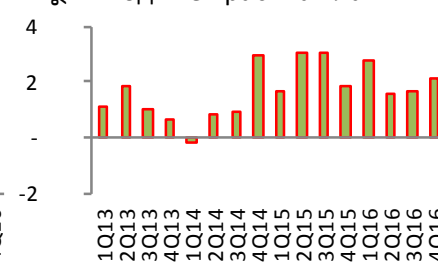


ПАЗАР НА ТРУД

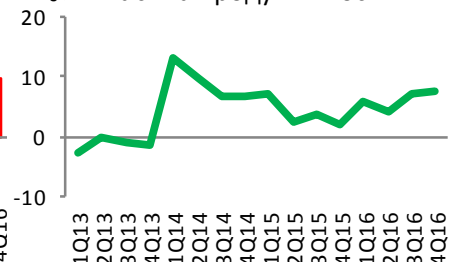
(Не)вработеност



Годишен раст на плати

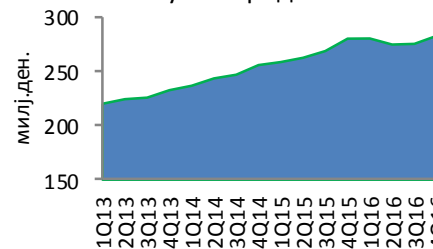


Раст на продуктивност

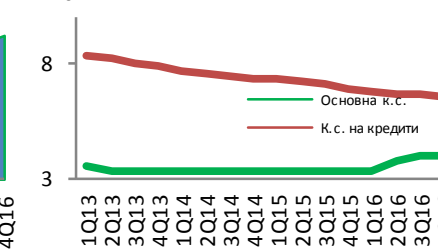


ФИНАНСИСКИ ПАЗАРИ

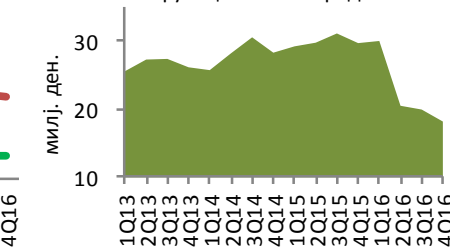
Вкупни кредити



Каматни стапки

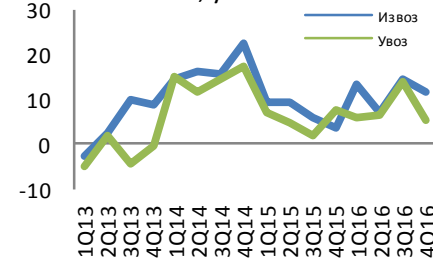


Нефункционални кредити

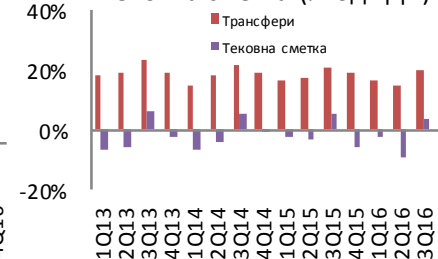


НАДВОРЕШНА СМЕТКА

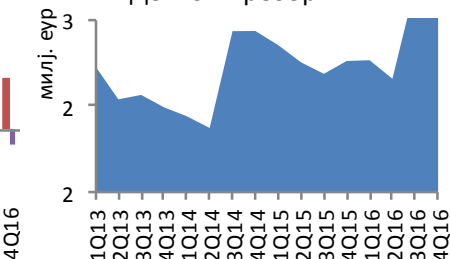
Раст, увоз-извоз



Тековна сметка (% од БДП)



Девизни резерви



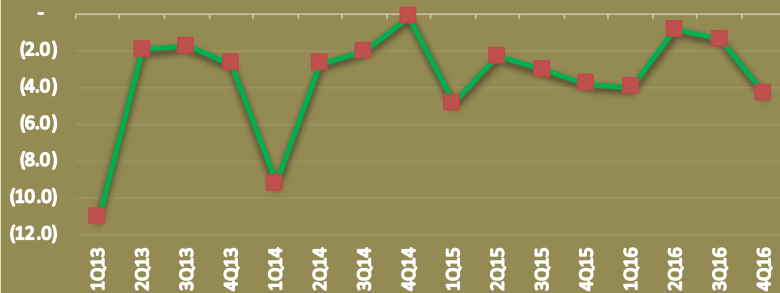
Годишен раст, %	2Q2016	3Q2016	4Q2016
БДП ЕУ 28	2.7	0.4	0.5
БДП Македонија	2.9	2.0	2.4
Годишен раст, %	2Q2016	3Q2016	4Q2016
Вкупна инфлација	0.5	(0.4)	(0.6)
Базична инфлација	1.5	1.3	1.0

%	2Q2016	3Q2016	4Q2016
Стапка на активност (%)	56.5	56.6	56.6
Невработеност на млади (%)	49.2	46.4	47.3
Просечна нето плата (ден.)	22,275	22,227	22,749
Раст на продуктивност (%)	4.01	7.06	7.71

Годишен раст	2Q2016	3Q2016	4Q2016
М2	2.3%	4.0%	6.1%
Депозити	2.3%	4.0%	5.7%
Кредити	-1.5%	-1.2%	-3.8%
МБИ-10	4.0%	4.0%	16.5%
Девизни резерви	-4.2%	23.4%	15.5%

% од БДП	2Q2016	3Q2016	4Q2016
Трговско салдо	-17.6%	-10.9%	-17.1%
Приватни трансфери	14.4%	19.9%	17.3%
Тековна сметка	-9.0%	3.9%	-4.8%
Странски инвестиции	2.5%	1.4%	4.8%
Девизни кред. / вкупни кред.	35.4%	34.9%	33.0%

Буџетски дефицит (% од БДП)



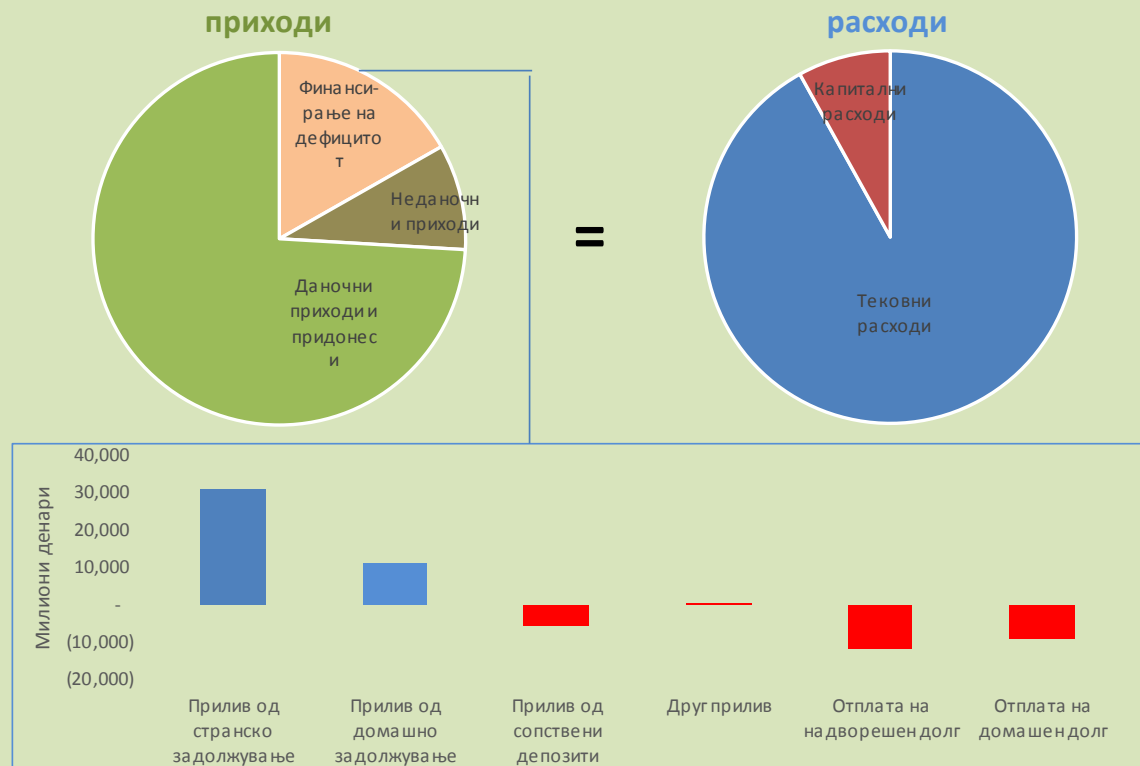
ЈАВЕН ДОЛГ (% од БДП)



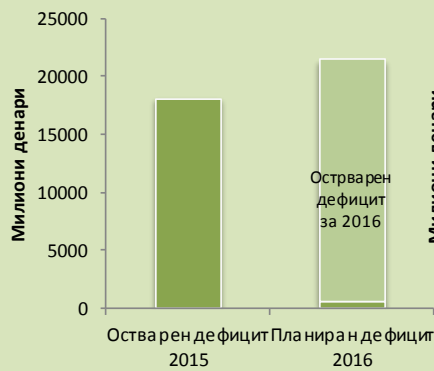
Структура на јавен долг



ЈАВНИ ФИНАНСИИ

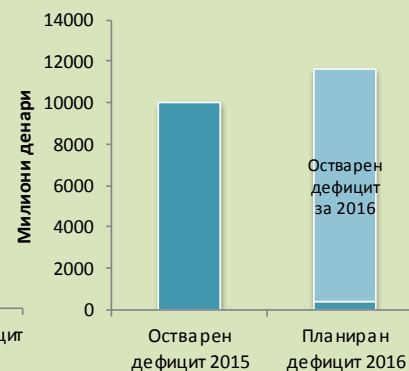


Пензиски буџет



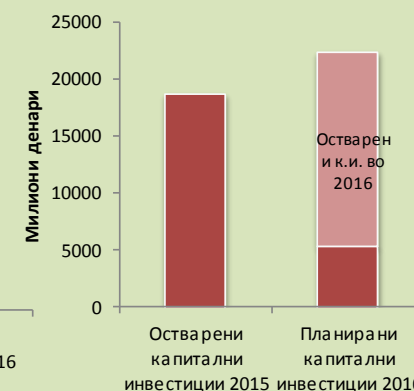
Во 2016, планираниот пензиски дефицит е остварен скоро во целост.

Здравствен буџет



Во 2016, планираниот здравствен дефицит е остварен пропорционално.

Капитални расходи



Во 2016, капиталните инвестиции се значајно под-реализирани, со само 76%.

ИНДУСТРИСКИ БЛИЦ

	Индустриско производство			Работници во индустријата		
	1-2Q/16	1-3Q/16	1-4Q/16	1-2Q/16	1-3Q/16	1-4Q/16
Енергија	(12.7)	(7.7)	8.0	2.2	1.9	1.0
Интермедијарни производи, освен енергија	1.4	0.8	(5.4)	3.6	2.6	0.5
Капитални производи	33.0	35.4	2.4	14.1	12.1	5.4
Трајни производи за широка потрошувачка	2.6	23.8	18.9	0.3	1.3	7.0
Нетрајни производи за широка потрошувачка	3.5	0.0	5.9	(2.9)	(3.3)	(3.7)
Производство на прехранбени производи	6.9	0.5	(8.8)	0.0	(0.4)	(1.0)
Производство на метали	4.9	(4.3)	(20.5)	1.7	2.9	2.8
Производство на облека	(2.3)	(4.9)	6.3	(5.7)	(5.8)	(3.0)
Производство на неметални минерални производи	(10.1)	(8.9)	(12.5)	(2.9)	(4.9)	(8.7)
Производство на тутунски производи	13.1	1.6	97.7	(15.6)	(13.8)	(12.6)
Производство на пијалаци	13.1	7.1	32.4	(0.5)	0.4	1.1
Производство на кокс и рафинирани нафтени производи	(21.2)	(27.5)	(32.4)	0.8	1.1	1.3
Производство на електрична опрема	12.9	19.5	(16.5)	21.0	19.2	12.9
Производство на фабрикувани метални производи	31.5	58.0	61.4	87.4	90.9	72.7
Вкупно	5.6	5.4	3.5	1.1	0.5	(0.9)

Finance Think е непрофитен институт за економски истражувања и политики. Основан е во 2012 година.

Нашата Визија

Да поттикнеме економско размислување за подобра благосостојба утре.

Нашата Мисија

Да го подобриме влијанието на економските и социјалните трендови и политики врз граѓаните во Македонија и регионот на Западниот Балкан, преку економски истражувања, застапување базирано на докази и водено од податоци, и поттикнување критичка дебата за економските процеси.

Програмски области

- Сиромаштија, вработување и вештини
- Фискална транспарентност и одговорност
- Родови и доходни нееднаквости
- Социјално претприемништво и жени
- Миграција и дознаки
- Секторски економски политики

ОДГОВОРНОСТ

Copyright © 2017 од страна на Finance Think, Сите права се задржани.

Ниеден дел од оваа публикација не смее да се репродуцира, складира или внесе во систем за пребарување или да се пренесува во која било форма или со какви било средства (електронски, механички, со фотокопирање, снимање или на друг начин), без претходна писмена дозвола од сопственикот на авторските права. Finance Think направи максимални напори да ја осигура точноста на информациите презентирани во овој документ. Меѓутоа, ниту Finance Think ниту кој било од неговите носители на одлуки или аналитичари или вработени може да биде одговорен за какви било финансиски последици кои произлегуваат од употребата на информациите претставени од овде.

Finance Think

Институт за економски истражувања и политики
Ул. Фредерик Шопен 1/2, 1000 Скопје
+389 2 6156 168, www.financethink.mk, info@financethink.mk