

МАКРОЕКОНОМСКИ МОНИТОР

Јуни 2017

6(1)



Оваа публикација е произведена со поддршка од Open Society Think Tank Fund (TTF). TTF може да не се согласува или да не ги одобрува мислењата изразени во оваа публикација.



Во првиот квартал од 2017, **политичката криза** доживеа свое понатамошно интензивирање, со изразени негативни ефекти врз економската активност, особено врз домашниот бизнис сектор. БДП остана на исто ниво како во првиот квартал од претходната година. И понатаму, позитивен придонес кон растот на БДП има потрошувачката на домаќинствата, но извозот растеше помалку од увозот, повлекувајќи го вкупниот раст на економијата надолу. На производната страна, градежништвото забележа остар пад од 6.3%, после серија импозантни растови.

Паралелно на ваквите движења на економијата, стапката на невработност забележа понатамошно благо намалување до 22.9%. Стагнацијата во креирањето нови работни места стана евидентна, со оглед на тоа што два двигатела на падот на невработеноста – странските фабрики и градежната експанзија – сега ја забавија својата економска активност.

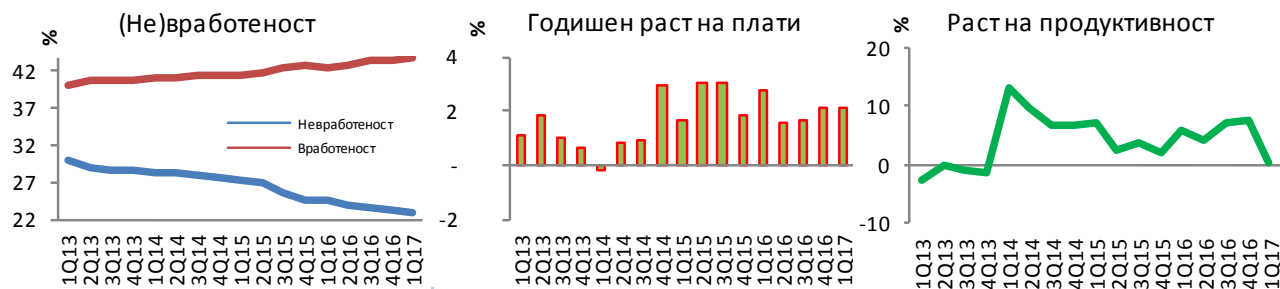
Согласно на ваквите околности, Finance Think врши понатамошна надолна ревизија на проекцијата за растот на БДП за 2017 на 2.3%.

Главниот ризик за економијата во текот на 2017 година останува да биде брзината со која новата влада ќе може да се врати на патеката на структурните реформи. Во моментот, поголем дел од маневарскиот простор за видливи ефекти на економската стабилизација во текот на 2017 година е исцрпен. Сепак, бранот оптимизам кој се појави по фомирањето на новата влада може да помогне за намалување на ризиците врз растот.

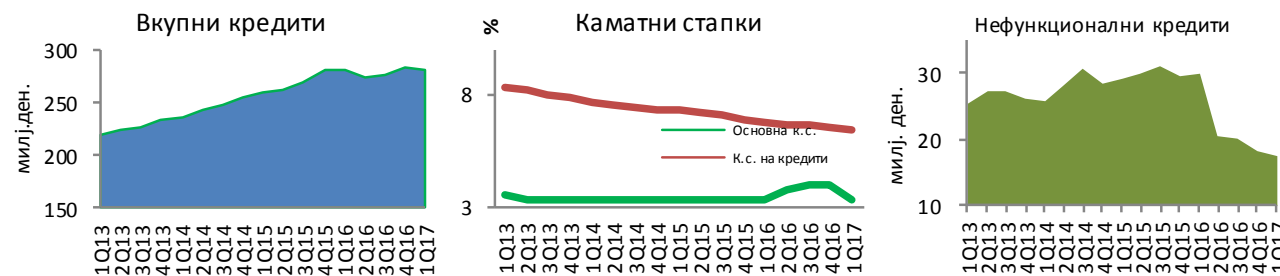
РАСТ И ИНФЛАЦИЈА



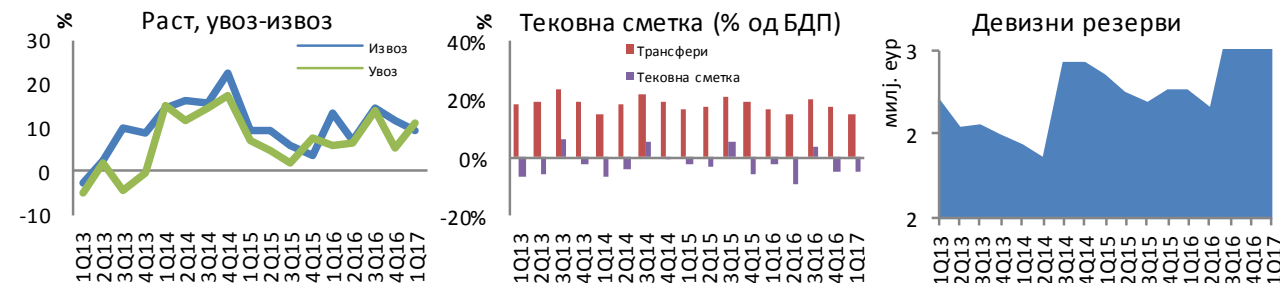
ПАЗАР НА ТРУД



ФИНАНСИСКИ ПАЗАРИ



НАДВОРЕШНА СМЕТКА



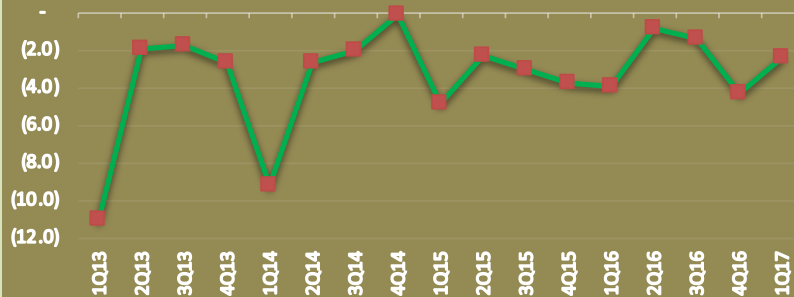
Годишен раст, %	3Q2016	4Q2016	1Q2017
БДП ЕУ 28	0.4	0.5	0.6
БДП Македонија	2.0	2.4	(0.0)
Годишен раст, %	3Q2016	4Q2016	1Q2017
Вкупна инфлација	(0.2)	(0.1)	0.5
Базична инфлација	1.3	1.0	1.6

%	3Q2016	4Q2016	1Q2017
Стапка на активност (%)	56.6	56.6	56.7
Невработеност на млади (%)	46.4	47.3	44.4
Просечна нето плата (ден.)	22,227	22,749	22,515
Раст на продуктивност (%)	7.06	7.71	0.50

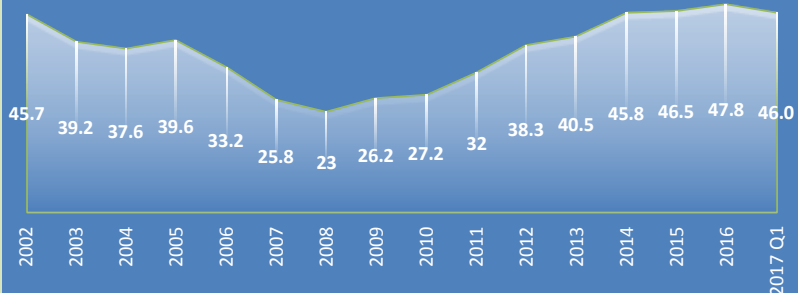
Годишен раст	3Q2016	4Q2016	1Q2017
М2	4.0%	6.1%	3.9%
Депозити	4.0%	5.7%	4.2%
Кредити	-1.2%	-3.8%	-5.2%
МБИ-10	14.7%	16.5%	26.4%
Девизни резерви	23.4%	15.5%	4.0%

% од БДП	3Q2016	4Q2016	1Q2017
Трговско салдо	-10.9%	-17.1%	-14.6%
Приватни трансфери	19.9%	17.3%	14.8%
Тековна сметка	3.9%	-4.8%	-5.3%
Странски инвестиции	1.4%	4.8%	4.6%
Девизни кред. / вкупни кред.	34.9%	33.0%	33.8%

Буџетски дефицит (% од БДП)



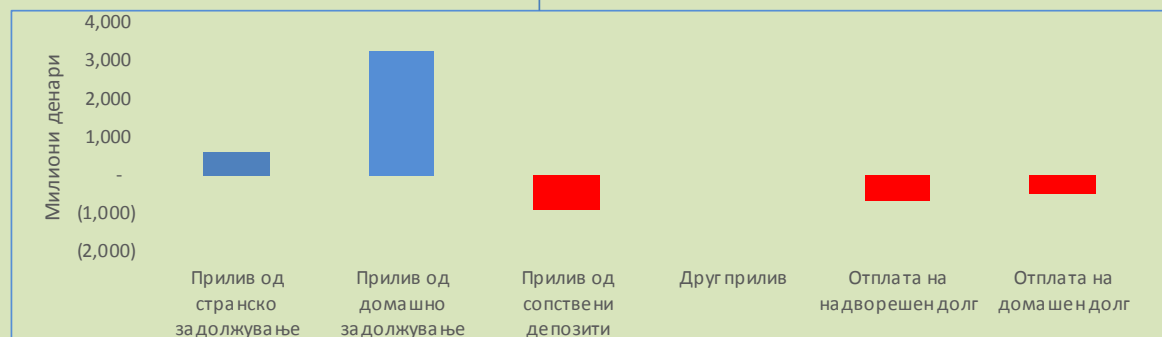
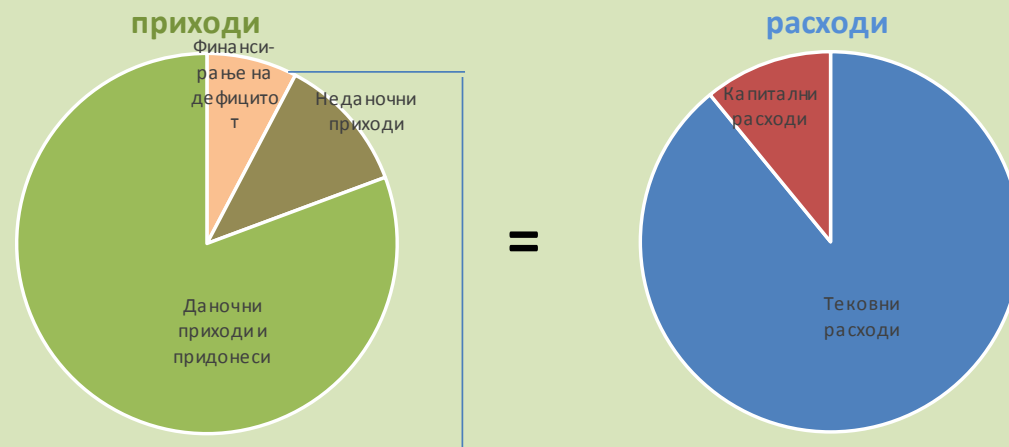
ЈАВЕН ДОЛГ (% ОД БДП)



Структура на јавен долг

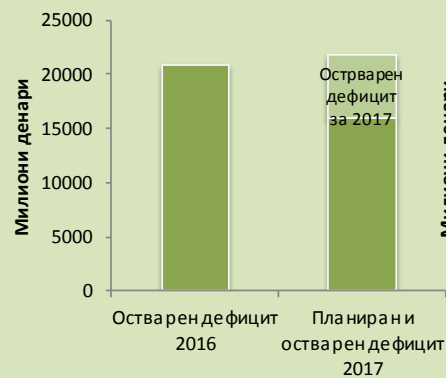


ЈАВНИ ФИНАНСИИ



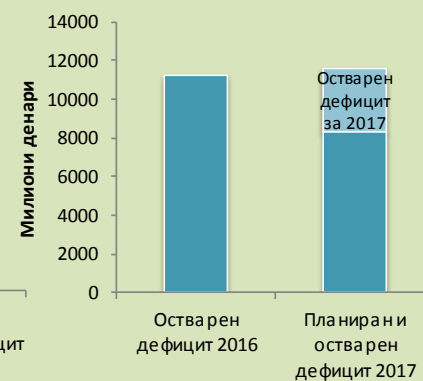
Во К1-2017, буџетскиот дефицит изнесува 2,4% од БДП, главно поради значајната подреализација на капиталните инвестиции.

Пензиски буџет



Во К1-2017, пензискиот дефицит е реализиран со 26,6%.

Здравствен буџет



Во К1-2017, здравствениот дефицит е реализиран со 28%.

Капитални расходи



Во К1-2017, капиталните инвестиции се значајно подреализирани, со само 18,8%.

ИНДУСТРИСКИ БЛИЦ

	Индустриско производство			Работници во индустријата		
	1-3Q/16	1-4Q/16	1Q/17	1-3Q/16	1-4Q/16	1Q/17
Енергија	(7.7)	8.0	7.1	1.9	1.0	0.7
Интермедијарни производи, освен енергија	0.8	(5.4)	0.9	2.6	0.5	2.3
Капитални производи	35.4	2.4	(0.9)	12.1	5.4	5.9
Трајни производи за широка потрошувачка	23.8	18.9	17.8	1.3	7.0	4.6
Нетрајни производи за широка потрошувачка	0.0	5.9	(7.7)	(3.3)	(3.7)	(2.4)
Производство на прехранбени производи	0.5	(8.8)	(4.8)	(0.4)	(1.0)	(0.2)
Производство на метали	(4.3)	(20.5)	(14.3)	2.9	2.8	(0.5)
Производство на облека	(4.9)	6.3	(20.1)	(5.8)	(3.0)	(2.7)
Производство на неметални минерални производи	(8.9)	(12.5)	3.3	(4.9)	(8.7)	(12.0)
Производство на тутунски производи	1.6	97.7	(3.0)	(13.8)	(12.6)	(7.6)
Производство на пијалаци	7.1	32.4	(6.5)	0.4	1.1	5.0
Производство на кокс и рафинирани нафтени производи	(27.5)	(32.4)	17.2	1.1	1.3	1.9
Производство на електрична опрема	19.5	(16.5)	(6.6)	19.2	12.9	25.1
Производство на фабрикувани метални производи	58.0	61.4	51.6	90.9	72.7	37.1
Вкупно	5.4	3.5	(1.5)	0.5	(0.9)	0.3

Finance Think е непрофитен институт за економски истражувања и политики. Основан е во 2012 година.

Нашата Визија

Да поттикнеме економско размислување за подобра благосостојба утре.

Нашата Мисија

Да го подобриме влијанието на економските и социјалните трендови и политики врз граѓаните во Македонија и регионот на Западниот Балкан, преку економски истражувања, застапување базирано на докази и водено од податоци, и поттикнување критичка дебата за економските процеси.

Програмски области

- Сиромаштија, вработување и вештини
- Фискална транспарентност и одговорност
- Родови и доходни нееднаквости
- Социјално претприемништво и жени
- Миграција и дознаки
- Секторски економски политики

ОДГОВОРНОСТ

Copyright © 2017 од страна на Finance Think, Сите права се задржани.

Ниеден дел од оваа публикација не смее да се репродуцира, складира или внесе во систем за пребарување или да се пренесува во која било форма или со какви било средства (електронски, механички, со фотокопирање, снимање или на друг начин), без претходна писмена дозвола од сопственикот на авторските права. Finance Think направи максимални напори да ја осигура точноста на информациите презентирани во овој документ. Меѓутоа, ниту Finance Think ниту кој било од неговите носители на одлуки или аналитичари или вработени може да биде одговорен за какви било финансиски последици кои произлегуваат од употребата на информациите претставени од овде.

Finance Think

Институт за економски истражувања и политики
Ул. Фредерик Шопен 1/2, 1000 Скопје
+389 2 6156 168, www.financethink.mk, info@financethink.mk